

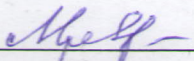
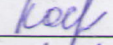
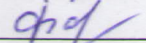
**Анализ результатов анкетирования родителей  
с целью определения степени удовлетворенности  
качеством организации питания в школьной столовой**

В школе обучаются дети из 25 семей, участвовали в анкетировании родители из 23 семей.

Ответы родителей на поставленные вопросы:

1. Завтракает ли Ваш ребенок перед уходом в школу?  
Всегда – 10 (43,5%), иногда – 10 (43,5%), никогда – 3 (13%)
2. Интересуетесь ли Вы меню школьной столовой?  
Всегда – 13 (57%), редко – 7 (30%), никогда – 3 (13%)
3. Нравится ли Вашему ребенку ассортимент блюд в школе?  
Да – 13 (57%), не всегда – 9 (39%), нет – 1 (4%)
4. Ваш ребенок получает горячее питание в школе? Если да, то сколько раз?  
Да – 23 (100%), 1 раз – 12 (52%), 2 раза – 11 (48%)
5. Удовлетворены ли Вы санитарным состоянием столовой?  
Да – 19 (83%), затрудняюсь ответить – 4 (17%)
6. Удовлетворены ли Вы качеством приготовления блюд?  
Да – 15 (65%), нет – 1 (4%), затрудняюсь ответить – 7 (31%)
7. Вас устраивает меню в школьной столовой?  
Да – 12 (52%), не всегда – 11 (48%)
8. Оцените работу столовой по пятибальной системе:  
«5» - 13 (57%), «4» - 7 (30%), «3» - 2 (9%), «2» - 1 (4%)
9. Ваши предложения по организации питания в школьной столовой:  
Побольше выпечки – 1, побольше салатов – 1, включить ежедневное разнообразие и выбор блюд – 1, разнообразить меню – 1
10. Ваши пожелания работникам столовой:  
«Создать группу в социальных сетях» – 1, «За старание спасибо и за Ваш бесценный труд. Пусть в признании и славе годы славные идут» - 1, «Здоровья, терпенья, такой же вкусной еды и побольше благодарных едоков!» - 1, «Готовить повкуснее и не пересаливать» - 1, «Спасибо, работа столовой устраивает» - 2.

Анкеты родителей проанализировали члены общественно-экспертного совета:

	Е.В.Мясникова
	Н.П.Костяева
	Р.Х.Фалахиева